


**«Утверждаю»**  
Проректор по учебной работе и  
практики «НОУ» Медико-социальный  
институт Таджикистана  
ШУЖМАИ. Мижғони Сорбон  
«ТАВЛИМ» 2024с.



## АКТ

### ВНЕДРЕНИЯ В УЧЕБНЫЙ ПРОЦЕСС

**1. Наименование предложения для внедрения:** в “Рабочую программу (Силабус)”, “Календарно—тематический план лекций “ и “Календарно-тематический план практических занятий дисциплины Внутренние болезни по специальности 1-79 01 01 “Лечебное дело “ медицинского факультета за 2024-2025 учебный год в связи с актуальностью внесены следующие изменения

**2. Кем предложена разработка методических пособий:** заведующая кафедрой внутренние болезни к.м.н. Рофиева Х.Ш., «НОУ «Медико-социальный институт Таджикистана».

**3. Источник информации:**

1. Фибрилляция желудочков. Дефибрилляция. (утвержденный Силабус от 02.09.2024г.- стр.21- 23)

2. Легочная эмболия (утвержденный Силабус от 02.09.2024г.- стр.23-25).

**4. Выполненной:** заведующая кафедрой внутренних болезни Рофиевой Х.Ш., асс.кафедры Бобоевой М. С.

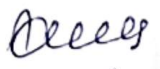

**5. Внедрено:** в учебный процесс в лекции и практических занятиях на кафедры внутренние болезни факультет специальностей 1-790101 «Лечебное дело»

**6. Срок внедрения:** 2024-2025 учебный год

**7. Решение заседания кафедры «НОУ «Медико-социальный институт Таджикистана».**  
Протокол №10 от.о26.06.2024г

**8. Эффективность внедрения:».** Фибрилляция желудочков (ФЖ) – это опасное для жизни состояние, при котором нарушается нормальный ритм сердца Это тема предлагаемого руководства кафедры носит отчетливо клинический характер и готовит студента в оказание неотложное помощь для восстановления нормального сердечного ритма при ФЖ использованием автоматического наружного дефибриллятора (АНД) или кардиоверсии. Материал излагается с использованием лекции, практические занятие, слайды, видео ролики, схем и таблиц – с целью внесения последовательности в изложение. предназначено для самостоятельной подготовки студентов обучения студентов медицинских образовательных учреждений специальностей 1-790101 «лечебное дело» по дисциплине «внутренних болезней и кардиологии ». В тоже время материал предлагаемого руководства кафедры носит отчетливо клинический характер и готовит студента к последующему освоению клинических и практических дисциплин, подготовка специалиста врача.

**Ответственный за внедрение:**  
заведующая кафедрой внутренние болезнней  
асс. кафедры внутренних болезни

 — к.м.н. Рофиева Х.Ш.  
 Бобоева М. С.

«Утверждаю»

Проректор по учебной работе и  
практики НОУ «Медико-социальный  
институт Таджикистана»  
СТАВЛУМ Мехрони Сорбон  
« 09 2024с.

АКТ

## ВНЕДРЕНИЯ В УЧЕБНЫЙ ПРОЦЕСС

**1. Наименование предложения для внедрения:** в “Рабочую программу (Силабус)”, “Календарно—тематический план лекций “ и “Календарно-тематический план практических занятий дисциплины Внутренние болезни по специальности 1-79 01 01 “Лечебное дело “ медицинского факультета за 2024-2025 учебный год в связи с актуальностью внесены следующие изменения

**2. Кем предложена:** заведующая кафедрой внутренние болезни к.м.н. Рофиева Х.Ш., «НОУ «Медико-социальный институт Таджикистана».

### **3. Источник информации:**

1) 1.Тромбоземболия легочной артерии. Дифференциальная диагностика ТЭЛА (Силабус от 02.09.2024г.- стр.13- 15)

2.ИБС: Современные методы диагностики и лечение. Инновационные методы диагностики. Катетеризация сердца и коронароангиография, (утвержденный Силабус от 02.09.2024г.- стр.16- 18

**4. Выполненной:** заведующая кафедрой внутренних болезни Рофиевой Х.Ш., асс.кафедры Бобоевой М. С.

**5. Внедрено:** в связи с актуальностью в учебный процесс в лекции и практических занятий дисциплины Внутренние болезни по специальности 1-79 01 01 “Лечебное дело “ медицинского факультета за 2024-2025 учебный год

**6. Срок внедрения:** 2024-2025 учебный год

**7. Решение заседания кафедры Внутренние болезни «НОУ «Медико-социальный институт Таджикистана».** Протокол №10 от.026.06.2024г

**8. Эффективность внедрения:** ТЭЛА –это окклюзия легочного русла тромбами,мигрировавшим с током крови из системной и верхней полой вены либо правых отделах сердца. Заболеваемость составляет 220 на 100000. Это одна из причин ВСС. Материал излагается с использованием рисунков, схем и таблиц – с целью внесения последовательности в изложение. В тоже время материал предлагаемого руководства кафедры носит отчетливо клинический характер и готовит студента к последующему освоению клинических и практических дисциплин. Поможет студентом, будущим врачам быстро принимать правильные решения и будут способствовать дальнейшей практике.

**Ответственный за внедрение:**

заведующая кафедрой внутренние болезнней

к.м.н. Рофиева Х.Ш

асс. кафедры внутренних болезни

Бобоева М. С.

**«Утверждаю»**  
Проректор по учебной работе и  
практики **НОУ «Медико-социальный  
институт Таджикистана»**  
к.м.н. Мирзони Сорбон  
« 01 » 2024с.

## АКТ ВНЕДРЕНИЯ В УЧЕБНЫЙ ПРОЦЕСС

**1. Наименование предложения для внедрения:** в “Рабочую программу (Силабус)”, “Календарно—тематический план лекций “ и “Календарно-тематический план практических занятий дисциплины Внутренние болезни по специальности 1-79 01 01 “Лечебное дело “ медицинского факультета за 2024-2025 учебный год в связи с актуальностью внесены следующие изменения

**2. Кем предложена :** заведующая кафедрой внутренние болезни к.м.н. Рофиева Х.Ш., «НОУ «Медико-социальный институт Таджикистана».

**3. Источник информации:**

1) Кардиогенный шок. Внезапная сердечная смерть. Сердечно легочная реанимация. (утвержденный Силабус от 02.09.2024г.- стр.17- 21

**4. Выполненной:** заведующая кафедрой внутренних болезни Рофиевой Х.Ш., асс.кафедры Бобоевой М. С.

**5. Внедрено:** в учебный процесс в лекции и практических занятиях на кафедры внутренние болезни факультет специальностей 1-790101 «Лечебное дело»

**6. Срок внедрения:** 2024-2025 учебный год

**7. Решение заседания кафедры Внутренние болезни «НОУ «Медико-социальный институт Таджикистана». Протокол №10 от.о26.06.2024г**

**8. Эффективность внедрения:** Данная тематика по согласно клиническим рекомендациям, который является критическое состояние в клинической практике он рассматривается как наиболее тяжелое проявление острой сердечной недостаточности и чаще всего развивается как осложнение ИБС,инфаркта миокарда предназначено для самостоятельной подготовки студентов обучения студентов медицинских образовательных учреждений специальностей 1-790101 «лечебное дело» по дисциплине «внутренних болезней и кардиологии ». Тематика составлено в соответствии рабочих программ по данным дисциплинам. Материал излагается с использованием рисунков, схем и таблиц – с целью внесения последовательности в изложение. В тоже время материал предлагаемого руководства кафедры носит отчётливо клинический характер и готовит студента к последующему освоению клинических и практических дисциплин.

**Ответственный за внедрение:**  
заведующая кафедрой внутренние болезнней

*Х.Ш. Рофиева* — к.м.н. Рофиева Х.Ш

асс. кафедры внутренних болезни

*М.С. Бобоева* Бобоева М. С.